



АДМИНИСТРАЦИЯ ГОРОДА ЧЕЛЯБИНСКА
КОМИТЕТ ПО ДЕЛАМ ОБРАЗОВАНИЯ ГОРОДА ЧЕЛЯБИНСКА

ул. Володарского, д. 14, г. Челябинск, 454080, тел./факс: (8-351) 266-54-40, e-mail: edu@cheladmin.ru

04 ЯНВ 2015

№ 16 0575975

На № _____ от _____

Руководителям
образовательных учреждений

Уважаемые коллеги!

В связи с поступившим письмом главного государственного инспектора г. Челябинска по пожарному надзору Кожемяко А.И. от 26.11.2015 № 1812 сообщаем о необходимости размещения, в доступном для участников образовательного процесса месте, стенда о мерах пожарной безопасности при использовании пиротехнических изделий, гирлянд и другой праздничной атрибутики, а также о порядке действий при обнаружении пожара.

Также сообщаем о запрете проведения фейерверков на территории образовательных учреждений без получения разрешения в соответствии с Постановлением Главы города Челябинска от 27.09.2006 N 1459-п «О порядке организации и проведения культурно-массовых, театрально-зрелищных мероприятий и фейерверков в городе Челябинске».

Приложение: 4 л. в 1 экз.

Председатель Комитета

С.В. Портъев

А.В. Клевакина

264 28 20

Разослать: УМЦ (всем ОУ)

Нормативно-правовые акты

о порядке организации и проведения культурно-массовых, театрально-зрелищных мероприятий и фейерверков в городе Челябинске:

1. Федеральный закон от 21 декабря 1994 года № 69-ФЗ «О пожарной безопасности»;
2. Федеральный закон от 22 июля 2008 года № 123-ФЗ «Технический регламент о требованиях пожарной безопасности»;
3. Постановление Правительства Российской Федерации от 25 апреля 2012 года № 390 «О противопожарном режиме»;
4. Постановление Правительства Российской Федерации от 22 декабря 2009 года № 1052 «Об утверждении требований пожарной безопасности при распространении и использовании пиротехнических изделий»;
5. Постановление Главы города Челябинска от 27 сентября 2006 года № 1459-п «О порядке организации и проведения культурно-массовых, театрально-зрелищных мероприятий и фейерверков в городе Челябинске»;
6. Постановление Администрации города Челябинска от 24 апреля 2012 года № 72-п «О внесении изменений в постановление Главы города Челябинска от 27 сентября 2006 года № 1459-п»;
7. Проект распоряжения Главы города Челябинска «Об обеспечении пожарной безопасности в период подготовки и проведения новогодних и рождественских праздников 2015-2016 гг.».

Рекомендации

главного государственного инспектора города Челябинска по пожарному надзору Кожемяко А.И.
по обеспечению пожарной безопасности на объектах,

задействованных в проведении новогодних и рождественских мероприятий 2015-2016 гг.:

1. Организовать контроль противопожарной безопасности в муниципальных учреждениях, расположенных на территории города, при проведении новогодних мероприятий;
2. Исключить применение открытого огня, дуговых прожекторов, фейерверков и других видов огневых эффектов в помещениях учреждений и организаций;
3. Обеспечить:
 - проведение осмотров территорий и помещений перед их закрытием с целью выявления нарушений, способствующих, возникновению и развитию пожаров, и принятия своевременных мер по устранению имеющихся нарушений;
 - исправное содержание дорог, проездов и подъездов к зданиям, сооружениям и строениям, наружным пожарным лестницам и пожарным гидрантам;
 - проведение инструктажей о мерах пожарной безопасности, тренировок с работающим и дежурным персоналом по действиям в случае возникновения пожара;
 - дежурство ответственных лиц в период проведения новогодних и рождественских праздников на объектах с массовым пребыванием людей;
 - исправное состояние систем телефонной связи, электроснабжения, вентиляционных каналов;
 - работоспособность систем пожарной сигнализации, оповещения, автоматики и дымоудаления, внутреннего и наружного противопожарного водоснабжения в условиях низких температур;
 - наличие и исправность первичных средств пожаротушения;
- обеспечить соблюдение Правил противопожарного режима при проведении новогодних и рождественских мероприятий;
4. Не допускать функционирования помещений учреждений, используемых для проведения новогодних мероприятий и отдыха детей, при наличии нарушений требований пожарной безопасности;
5. Дополнительно организовать разъяснительную работу:
 - с учащимися общеобразовательных школ о соблюдении мер пожарной безопасности;
 - с родителями учащихся о запрете использования пиротехнических изделий несовершеннолетними;
 - с лицами преклонного возраста и инвалидами по соблюдению мер пожарной безопасности в подведомственных учреждениях при подготовке и проведении новогодних и рождественских мероприятий;
6. Через средства массовой информации организовать информирование населения города Челябинска о соблюдении мер пожарной безопасности, в том числе с использованием подготовленных телевизионных роликов МЧС России;
7. Организовать информирование населения о требованиях пожарной безопасности при использовании пиротехнических изделий;
8. Определить места проведения фейерверков с учетом соблюдения требований пожарной безопасности;
9. Организовать специализированные площадки для запуска пиротехнических изделий в новогодние рождественские праздники;
10. Оборудовать места общественного пользования стендами о мерах пожарной безопасности при использовании пиротехнических изделий, гирлянд и другой праздничной атрибутики, а также порядке действий при обнаружении пожара.



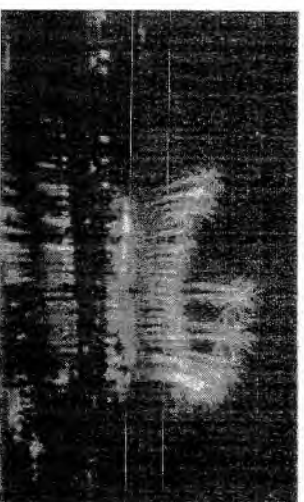

Внимание!

- Покупая пиротехническое изделие, обратите внимание на упаковку, где должно быть указано следующее: изготовитель, его адрес, телефон, штрих-код, подробная инструкция на русском языке, для какого возраста предназначено изделие, место использования, срок годности изделия, способ утилизации, а также знак того, что изделие сертифицировано.

- Пиротехнические изделия бытового назначения не могут иметь класс опасности выше III класса. В зависимости от типа пиротехнического изделия радиус опасной зоны составляет от 5 до 30 метров.
- При использовании пиротехнических изделий внимательно прочитайте инструкцию и точно выполняйте ее требования.

При обращении с пиротехническими изделиями ЗАПРЕЩАЕТСЯ:


- использовать пиротехнические изделия лицам моложе 18 лет без присутствия взрослых,
- курить рядом с пиротехническими изделиями;
- бросать, ударять пиротехническое изделие;
- бросать пиротехнические изделия в огонь,
- применять пиротехнические изделия в помещениях, на крышах, балконах (исключение: бенгальские огни, торговые свечи, хлопушки);
- держать в руках работающие пиротехнические изделия (кроме бенгальских огней, торговых свечей, хлопушек);



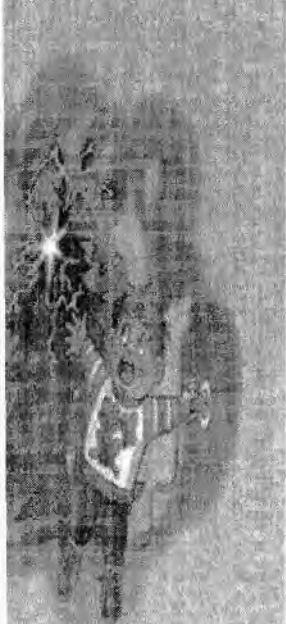
- наклоняться над пиротехническими изделиями во время поджогом фитиля, а также во время работы пиротехнических изделий;
- в случае задухания фитиля поджигать его еще раз;
- применение пиротехнических изделий развлекательного характера в ночное время (с 23.00 до 07.00), за исключением разрешенных законом дат;
- применение пиротехнических изделий при сильном либо порывистом ветре и при грозе;
- в зависимости от типа пиротехнических изделий подходить и наклоняться над ними в течение от 2 до 15 минут после окончания их работы;
- применение пиротехнических изделий ближе 50 метров от зданий, сооружений, ветвистых деревьев, мачт, линий электрических передач и т.п.

Требования к новогодним ёлкам:

- ёлка должна быть прочно закреплена;
- ветки не должны касаться стен и потолка;
- ёлку нельзя располагать вблизи отопительных и нагревательных приборов;
- запрещено украшать ёлку легковоспламеняющимися игрушками и украшениями, использовать для иллюминации свечи;
- разрешено эксплуатировать электрогирлянды только заводского исполнения.



ПРАВИЛА БЕЗОПАСНОСТИ



НЮ ГИРЛЯНДУ
ВКЛЮЧАТЬ,
ОГОНЬ И ВРАЧЕЙ
ЗЫЗЫВАТЬ!

Если произошел пожар необходимо:

- немедленно вызвать пожарную охрану по телефону 01 или 112, с указанием точного адреса, где произошло возгорание;
- отключите электропитание гирлянды;
- повалите елку на пол, чтобы пламя не поднималось вверх, используйте для тушения огнетушитель. Если огнетушитель недоступен в данный момент, то накройте елку плотной тканью и залейте водой;
- одновременно с началом тушения возгорания, примите меры к эвакуации людей из горящего помещения.

Если увидишь огонь или дым,
скорее звони телефон «01»

